



## Boletim Informativo

**Emprego em Guarulhos**  
**Outubro de 2014**

**Análise e Redação**

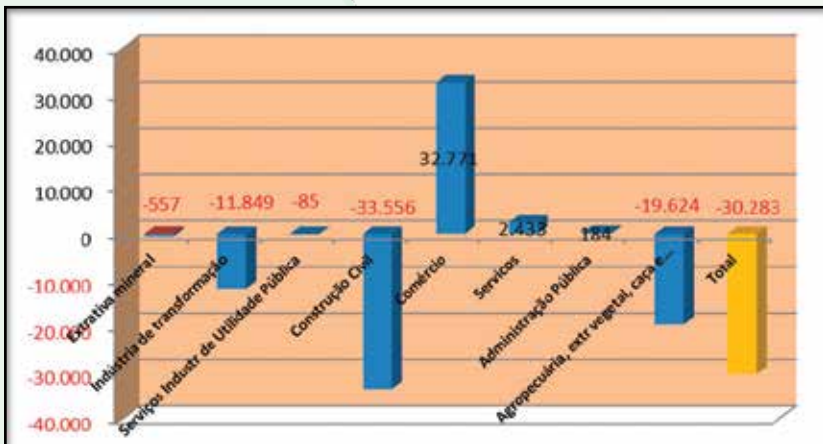
**Dr. Devanido Damião**

**Suporte Técnico**

**Priscila Aguiar, Valdir Lira e Luciano Grosso**

## No País, outubro apresenta dados abaixo da expectativa.

Tradicionalmente, Outubro é um mês de oferta de emprego elevada e a expectativa no País era a criação adicional de 50 mil empregos formais, todavia, os dados do CAGED apontaram para o fechamento de 30.283 postos, com a demissão de 1.748.656 profissionais. Esses dados contrastam com os dados apresentados desde o início do acompanhamento das séries históricas desde 1999 e especificamente com outubro do ano passado, no qual o saldo foi de mais de 100 mil empregos gerados.



Os setores da agropecuária e afins, construção civil e indústria de transformação lideraram os resultados negativos, sendo que a indústria, dada as características do emprego que envolve treinamentos e curva de aprendizagem, provavelmente reflete uma tendência estrutural.

## A situação declinante da Indústria no BRASIL



Para refletir a comparação entre os segmentos da indústria o gráfico apresenta a evolução dos saldos nos meses de Outubro desde o ano de 2008, sendo que o setor de serviços incorporou mais de 25% de trabalhadores, enquanto que a indústria cresceu menos que 10%.

Dentre os fatores que influenciaram os resultados podem ser citados as eleições majoritárias, o ajuste do mercado financeiro e a expectativa de um novo quadro de investimentos, problemas relacionados a estiagem prolongada que afeta o principal estado da nação.

 **INCUBADORA TECNOLÓGICA**  
AGENDE GUARULHOS

**INCUBADORA LANÇA EDITAL DE CHAMAMENTO DE EMPRESAS E PROJETOS INOVADORES**

A Agência de Desenvolvimento e Inovação de Guarulhos disponibiliza Edital para a seleção de **EMPRESAS DE BASE TECNOLÓGICA** na Incubadora Tecnológica AGENDE Guarulhos.

Mais informações: 11 2457-1861 - 11 2457-1498 - Rua João Batista, 500 - Vila Nova Cumbica - Guarulhos - SP

**EDITAL COMPLETO NO SITE: [www.agendegarulhos.org.br](http://www.agendegarulhos.org.br)**

Realização



## Guarulhos apresenta números positivos

O saldo de emprego em Guarulhos apresenta números positivos, foram criados pouco menos de setecentos postos adicionais de trabalhos (666) em outubro. Comparando com o mesmo mês do ano anterior (outubro de 2013) ocorreu queda de 59,27% empregos gerados. Sendo o segundo menor saldo na série de dados desde 2008 com o estouro da crise internacional.

Nesta linha de comparação, entre os meses de outubro dos últimos anos, observa-se que setorialmente a diferença está na indústria de transformação que teve saldo positivo de 407 empregos em out/2013 e agora saldo negativo de (-393).

Município = SP-Guarulhos							
IBGE Setor	Out-08	Out-09	Out-10	Out-11	Out-12	Out-13	Out-14
Extrativa mineral	-5	12	-7	18	-40	2	5
Indústria de transformação	125	1.163	1.160	283	298	407	-393
Serviços Indust. de Utilidade Pública	-17	17	30	27	-10	1	0
Construção Civil	73	63	142	-31	320	-157	-163
Comércio	339	484	478	752	376	927	527
Serviços	-373	375	1031	791	998	500	651
Administração Pública	47	72	123	3	61	-43	40
Agropecuária, extr. vegetal, caça e pesca	2	8	1	-5	-6	-2	-1
Total	191	2.194	2.958	1.838	1.997	1.635	666

*Tabela 2: Saldo de empregos por setor*

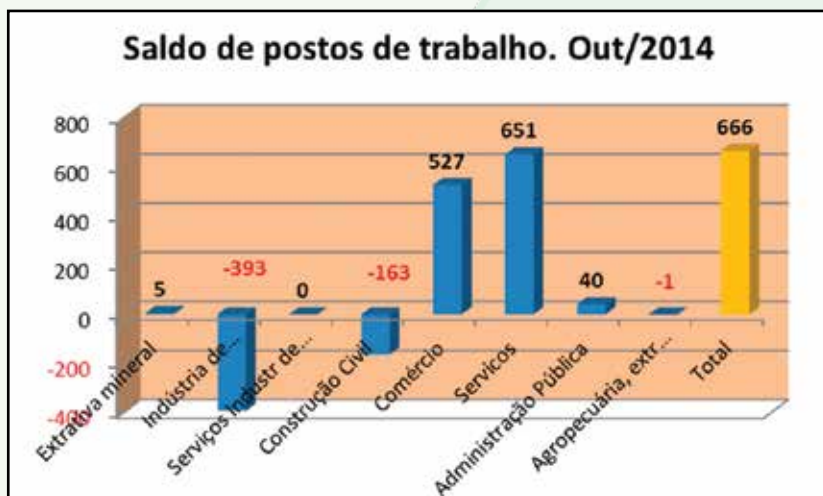
## 6 Boletim Informativo - Emprego em Outubro de 2014

Como no mês de setembro, os setores que mais criaram postos de trabalho foram serviços e comércio, com 651 e 527 postos respectivamente. E apesar da recuperação no mês anterior a indústria perdeu 393 postos de trabalho em outubro, a construção segue como segundo setor que mais demitiu no período.

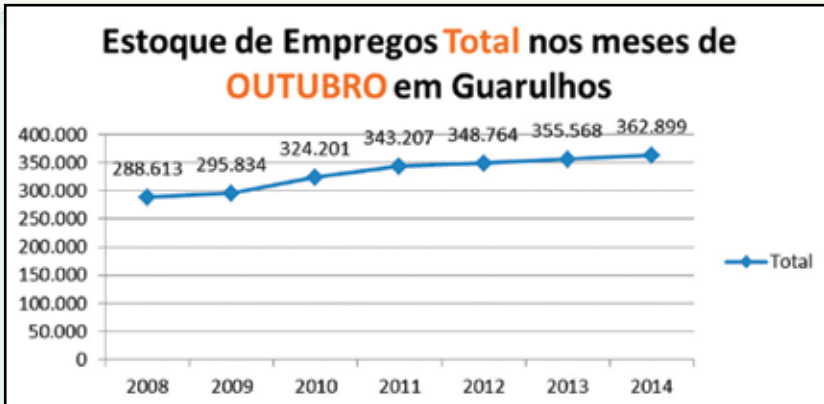
### A indústria de Guarulhos também com dificuldades

A indústria dada a sua complexidade é sensível aos fatores conjunturais do País, a sua cadeia sofre os efeitos desde a infraestrutura logística, sistema tributário, sistema de financiamento e qualidade de mão de obra, desta forma é de se esperar que a indústria da cidade apresente resultados estáveis.

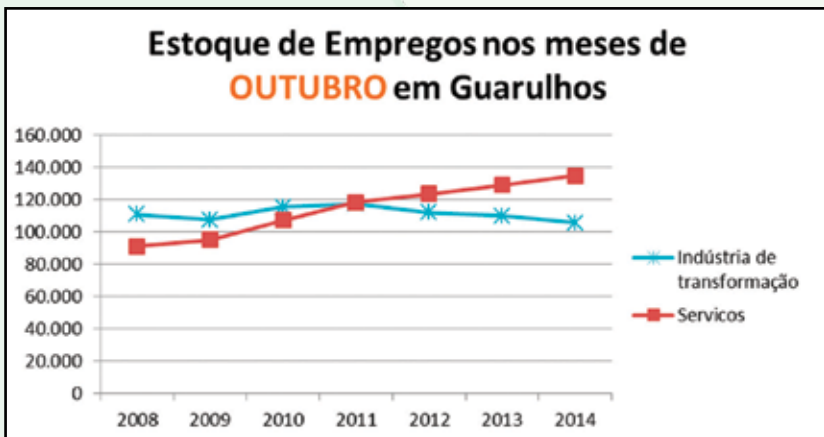
No mês, a indústria perdeu 393 postos de trabalho de acordo com o CAGED, aumentando o saldo negativo do ano.



No acumulado do ano, Guarulhos tem estoque de 362.899, superior em 2,06% ao saldo do ano de 2013. Até este mês são 8.490 postos de trabalho criados, sendo que o setor de serviços criou 9.314 vagas, porém, o resultado é puxado para baixo por causa dos resultados da indústria (-2.283).



No estoque por divisão, serviços continua liderando o ranking dos setores que mais empregam na Cidade, com acumulado de 134.808 empregos, seguido da indústria, acentuando ainda mais a distância entre setores na curva comparativa.



A tabela a seguir mostra a evolução dos setores em série de 2008 a 2014, referente ao mês de outubro. Ficando evidente o domínio do setor de serviços no mercado de trabalho guarulhense e o crescimento do comércio, apesar do estoque menor em outubro de 2014, e as contratações ligadas à administração pública.

## 8 Boletim Informativo - Emprego em Outubro de 2014

### ESTOQUE DE EMPREGOS NOS MESES DE OUTUBRO

Município = SP-Guarulhos

IBGE Setor	2008	2009	2010	2011	2012	2013	2014
Extrativa mineral	560	591	662	690	669	629	663
Indústria de transformação	110.875	107.556	115.225	117.591	111.936	109.830	105.502
Serviços Industr. de Utilidade Pública	5.992	6.894	7.413	6.596	6.731	6.760	6.988
Construção Civil	7.690	9.605	9.560	10.222	12.072	11.729	16.320
Comércio	54.564	57.368	63.343	68.020	70.950	74.488	73.640
Serviços	91.003	95.051	107.127	118.339	123.647	128.924	134.808
Administração Pública	17.786	18.588	20.735	21.661	22.654	23.105	24.830
Agropecuária, extr vegetal, caça e pesca	143	181	136	88	105	103	148
Total	288.613	295.834	324.201	343.207	348.764	355.568	362.899



## Panorama das Atividades econômicas no Município (mais e menos contrataram)

Reflexo dos números totais por setor, as dez atividades que mais contrataram estão ligadas aos setores de serviços e comércio, sendo o comércio varejista de artigos para o vestuário a área que mais empregou no mês de outubro. Uma possibilidade para esse aumento são as lojas que se prepararam para o movimento de compras de fim de ano, e, na área de serviços, a atividade que mais contratou foi a de tele atendimento, posto que atraiu mais pessoas devido à entrada de novas empresas de telemarketing na cidade.

<b>Guarulhos: setores que mais contrataram em outubro de 2014</b>					
<b>CNAE 2.0 Classe</b>	Out-14	Ind.	Com.	Serv.	Constr.
Comércio Varejista de Artigos do Vestuário e Acessórios	398				
Atividades de Tele atendimento	349				
Serviços Combinados para Apoio a Edifícios, Exceto Condomínios Prediais	198				
Atividades Auxiliares dos Transportes Aéreos	144				
Transporte Aéreo de Passageiros Regular	107				
Comércio Varejista de Mercadorias em Geral, com Predominância de Produtos Alimentícios - Hipermercados e Supermercados	75				
Comércio Atacadista de Carnes, Produtos da Carne e Pescado	70				
Fabricação de Embalagens de Material Plástico	63				
Atividades de Atendimento Hospitalar	49				
Comércio Varejista de Produtos de Padaria, Laticínio, Doces, Balas e Semelhantes	45				

## 10 Boletim Informativo - Emprego em Outubro de 2014

### Um ponto de atenção, a diminuição dos empregos de alta qualidade.

No sentido inverso, as atividades industriais foram as que mais demitiram no período, sendo que, das dez atividades que mais o fizeram, sete são industriais. Porém, os serviços especializados, ligados ao setor de construção civil, foram as atividades que mais demitiram, com -179 postos de trabalho. Esse movimento pode estar ligado à redução da procura por novos empreendimentos, seguido de fabricação de caminhões e ônibus (-115).

<b>Guarulhos: setores que mais demitiram em outubro de 2014</b>					
<b>CNAE 2.0 Classe</b>	<b>Out-14</b>	<b>Ind.</b>	<b>Com.</b>	<b>Serv.</b>	<b>Constr.</b>
Serviços Especializados para Construção não Especificados Anteriormente	-179				
Fabricação de Caminhões e ônibus	-115				
Comércio Varejista de Mercadorias em Geral, sem Predominância de Produtos Alimentícios	-97				
Fabricação de Meias	-90				
Fabricação de Peças e Acessórios para Veículos Automotores não Especificados Anteriormente	-79				
Limpeza em Prédios e em Domicílios	-72				
Confecção de Peças do Vestuário, Exceto Roupas íntimas	-65				
Produção de Tubos de Aço com Costura	-46				
Fabricação de Artefatos de Borracha não Especificados Anteriormente	-44				
Fabricação de Componentes Eletrônicos	-43				

O resultado implica uma discussão referente à queda de atividades que dependem de maior curva de aprendizagem e, portanto, profissionais com maior qualificação.

